

MUNICIPIO DE CHICHQUILLA PUEBLA

ESTADO ANALÍTICO DEL EJERCICIO DEL PRESUPUESTO DE EGRESOS
CLASIFICACIÓN POR OBJETO DEL GASTO (CAPÍTULO Y CONCEPTO)

Del 1 de Enero al 30 de Junio de 2021
(Cifras en pesos)

Concepto	Egreso Aprobado (1)	Ampliaciones/Reducciones (2)	Egreso Modificado (3=1+2)	Egreso Devengado (4)	Egreso Pagado (5)	Subejercicio (6=3-4)
1 SERVICIOS PERSONALES	25,593,641.24	0.00	25,593,641.24	12,511,349.84	11,675,099.91	13,082,291.40
1.1 REMUNERACIONES AL PERSONAL DE CARÁCTER PERMANENTE	24,556,207.50	0.00	24,556,207.50	12,511,349.84	11,675,099.91	12,044,857.66
1.2 REMUNERACIONES AL PERSONAL DE CARÁCTER TRANSITORIO	0.00	0.00	0.00	0.00	0.00	0.00
1.3 REMUNERACIONES ADICIONALES Y ESPECIALES	1,037,433.74	0.00	1,037,433.74	0.00	0.00	1,037,433.74
1.4 SEGURIDAD SOCIAL	0.00	0.00	0.00	0.00	0.00	0.00
1.5 OTRAS PRESTACIONES SOCIALES Y ECONÓMICAS	0.00	0.00	0.00	0.00	0.00	0.00
1.6 PREVISIONES	0.00	0.00	0.00	0.00	0.00	0.00
1.7 PAGO DE ESTÍMULOS A LAS Y LOS SERVIDORES PÚBLICOS	0.00	0.00	0.00	0.00	0.00	0.00
2 MATERIALES Y SUMINISTROS	6,102,148.00	30,239.84	6,132,387.84	3,152,182.62	3,152,182.62	2,980,205.22
2.1 MATERIALES DE ADMINISTRACIÓN, EMISIÓN DE DOCUMENTOS Y ARTÍCULOS OFICIALES	851,448.00	-5,500.01	845,947.99	303,335.85	303,335.85	542,612.14
2.2 ALIMENTOS Y UTENSILIOS	204,000.00	0.00	204,000.00	43,123.00	43,123.00	160,877.00
2.3 MATERIAS PRIMAS Y MATERIALES DE PRODUCCIÓN Y COMERCIALIZACIÓN	0.00	0.00	0.00	0.00	0.00	0.00
2.4 MATERIALES Y ARTÍCULOS DE CONSTRUCCIÓN Y DE REPARACIÓN	209,600.00	68,468.38	278,068.38	155,461.81	155,461.81	122,606.57
2.5 PRODUCTOS QUÍMICOS, FARMACÉUTICOS Y DE LABORATORIO	1,745,000.00	-65,240.00	1,679,760.00	818,607.08	818,607.08	861,152.92
2.6 COMBUSTIBLES, LUBRICANTES Y ADITIVOS	2,069,500.00	-8,488.54	2,061,011.46	1,429,600.53	1,429,600.53	631,410.93
2.7 VESTUARIO, BLANCOS, PRENDAS DE PROTECCIÓN Y ARTÍCULOS DEPORTIVOS	255,000.00	15,536.00	270,536.00	110,687.20	110,687.20	159,848.80
2.8 MATERIALES Y SUMINISTROS PARA SEGURIDAD PÚBLICA	0.00	0.00	0.00	0.00	0.00	0.00
2.9 HERRAMIENTAS, REPARACIONES Y ACCESORIOS MENORES	767,600.00	25,464.01	793,064.01	291,367.15	291,367.15	501,696.86
3 SERVICIOS GENERALES	14,431,119.34	-31,675.77	14,399,443.57	6,672,389.80	6,628,389.62	7,727,053.77
3.1 SERVICIOS BÁSICOS	3,890,000.00	-62,195.94	3,827,804.06	2,050,728.22	2,050,728.22	1,777,075.84
3.2 SERVICIOS DE ARRENDAMIENTO	702,000.00	-700,000.00	2,000.00	0.00	0.00	2,000.00
3.3 SERVICIOS PROFESIONALES, CIENTÍFICOS, TÉCNICOS Y OTROS SERVICIOS	3,908,000.00	-2,603.60	3,905,396.40	1,977,452.18	1,977,452.18	1,927,944.22
3.4 SERVICIOS FINANCIEROS, BANCARIOS Y	93,000.00	81.20	93,081.20	15,960.27	15,960.27	77,120.93

MUNICIPIO DE CHICHQUILA PUEBL

ESTADO ANALÍTICO DEL EJERCICIO DEL PRESUPUESTO DE EGRESOS
CLASIFICACIÓN POR OBJETO DEL GASTO (CAPÍTULO Y CONCEPTO)

Del 1 de Enero al 30 de Junio de 2021
(Cifras en pesos)

Concepto	Egreso Aprobado (1)	Ampliaciones/ Reducciones (2)	Egreso Modificado (3=1+2)	Egreso Devengado (4)	Egreso Pagado (5)	Subejercicio (6=3-4)
COMERCIALES						
3.5 SERVICIOS DE INSTALACIÓN, REPARACIÓN, MANTENIMIENTO Y CONSERVACIÓN	1,034,300.00	0.00	1,034,300.00	364,732.89	340,732.71	649,567.11
3.6 SERVICIOS DE COMUNICACIÓN SOCIAL Y PUBLICIDAD	165,000.00	-10,000.00	155,000.00	50,000.00	50,000.00	105,000.00
3.7 SERVICIOS DE TRASLADO Y VIÁTICOS	133,819.34	-1,979.84	131,839.50	15,998.44	15,998.44	115,841.06
3.8 SERVICIOS OFICIALES	3,725,000.00	742,022.41	4,467,022.41	2,019,576.80	2,019,576.80	2,447,445.61
3.9 OTROS SERVICIOS GENERALES	780,000.00	3,000.00	783,000.00	157,941.00	157,941.00	625,059.00
4 TRANSFERENCIAS, ASIGNACIONES, SUBSIDIOS Y OTRAS AYUDAS	5,960,000.00	2,399,416.01	8,359,416.01	6,370,016.99	6,317,216.99	1,989,399.02
4.1 TRANSFERENCIAS INTERNAS Y ASIGNACIONES AL SECTOR PÚBLICO	0.00	0.00	0.00	0.00	0.00	0.00
4.2 TRANSFERENCIAS AL RESTO DEL SECTOR PÚBLICO	0.00	0.00	0.00	0.00	0.00	0.00
4.3 SUBSIDIOS Y SUBVENCIONES	0.00	0.00	0.00	0.00	0.00	0.00
4.4 AYUDAS SOCIALES	5,960,000.00	2,399,416.01	8,359,416.01	6,370,016.99	6,317,216.99	1,989,399.02
4.5 PENSIONES Y JUBILACIONES	0.00	0.00	0.00	0.00	0.00	0.00
4.6 TRANSFERENCIAS A FIDEICOMISOS, MANDATOS Y OTROS ANÁLOGOS	0.00	0.00	0.00	0.00	0.00	0.00
4.7 TRANSFERENCIAS A LA SEGURIDAD SOCIAL	0.00	0.00	0.00	0.00	0.00	0.00
4.8 DONATIVOS	0.00	0.00	0.00	0.00	0.00	0.00
4.9 TRANSFERENCIAS AL EXTERIOR	0.00	0.00	0.00	0.00	0.00	0.00
5 BIENES MUEBLES, INMUEBLES E INTANGIBLES	709,400.00	-397,980.08	311,419.92	309,019.92	309,019.92	2,400.00
5.1 MOBILIARIO Y EQUIPO DE ADMINISTRACIÓN	9,400.00	130,195.93	139,595.93	137,195.93	137,195.93	2,400.00
5.2 MOBILIARIO Y EQUIPO EDUCACIONAL Y RECREATIVO	0.00	0.00	0.00	0.00	0.00	0.00
5.3 EQUIPO E INSTRUMENTAL MÉDICO Y DE LABORATORIO	0.00	169,523.99	169,523.99	169,523.99	169,523.99	0.00
5.4 VEHÍCULOS Y EQUIPO DE TRANSPORTE	700,000.00	-700,000.00	0.00	0.00	0.00	0.00
5.5 EQUIPO DE DEFENSA Y SEGURIDAD	0.00	0.00	0.00	0.00	0.00	0.00
5.6 MAQUINARIA, OTROS EQUIPOS Y HERRAMIENTAS	0.00	2,300.00	2,300.00	2,300.00	2,300.00	0.00
5.7 ACTIVOS BIOLÓGICOS	0.00	0.00	0.00	0.00	0.00	0.00
5.8 BIENES INMUEBLES	0.00	0.00	0.00	0.00	0.00	0.00
5.9 ACTIVOS INTANGIBLES	0.00	0.00	0.00	0.00	0.00	0.00
6 INVERSIÓN PÚBLICA	102,051,156.00	-2,000,000.00	100,051,156.00	23,966,043.16	23,966,043.16	76,085,112.84

MUNICIPIO DE CHICHQUILA PUEBL.


ESTADO ANALÍTICO DEL EJERCICIO DEL PRESUPUESTO DE EGRESOS
 CLASIFICACIÓN POR OBJETO DEL GASTO (CAPÍTULO Y CONCEPTO)
 Del 1 de Enero al 30 de Junio de 2021
 (Cifras en pesos)

Concepto	Egreso Aprobado (1)	Ampliaciones/Reducciones (2)	Egreso Modificado (3=1+2)	Egreso Devengado (4)	Egreso Pagado (5)	Subejercicio (6=3-4)
6.1 OBRA PÚBLICA EN BIENES DE DOMINIO PÚBLICO	102,051,156.00	-2,000,000.00	100,051,156.00	23,966,043.16	23,966,043.16	76,085,112.84
6.2 OBRA PÚBLICA	0.00	0.00	0.00	0.00	0.00	0.00
6.3 PROYECTOS PRODUCTIVOS Y ACCIONES DE FOMENTO	0.00	0.00	0.00	0.00	0.00	0.00
7 INVERSIONES FINANCIERAS Y OTRAS PROVISIONES	0.00	0.00	0.00	0.00	0.00	0.00
7.1 INVERSIONES PARA EL FOMENTO DE ACTIVIDADES PRODUCTIVAS	0.00	0.00	0.00	0.00	0.00	0.00
7.2 ACCIONES Y PARTICIPACIONES DE CAPITAL	0.00	0.00	0.00	0.00	0.00	0.00
7.3 COMPRA DE TÍTULOS Y VALORES	0.00	0.00	0.00	0.00	0.00	0.00
7.4 CONCESIÓN DE PRÉSTAMOS	0.00	0.00	0.00	0.00	0.00	0.00
7.5 INVERSIONES EN FIDEICOMISOS, MANDATOS Y OTROS ANÁLOGOS	0.00	0.00	0.00	0.00	0.00	0.00
7.6 OTRAS INVERSIONES FINANCIERAS	0.00	0.00	0.00	0.00	0.00	0.00
7.9 PROVISIONES PARA CONTINGENCIAS Y OTRAS EROGACIONES ESPECIALES	0.00	0.00	0.00	0.00	0.00	0.00
8 PARTICIPACIONES Y APORTACIONES	0.00	0.00	0.00	0.00	0.00	0.00
8.1 PARTICIPACIONES	0.00	0.00	0.00	0.00	0.00	0.00
8.3 APORTACIONES	0.00	0.00	0.00	0.00	0.00	0.00
8.5 CONVENIOS	0.00	0.00	0.00	0.00	0.00	0.00
9 DEUDA PÚBLICA	0.00	0.00	0.00	0.00	0.00	0.00
9.1 AMORTIZACIÓN DE LA DEUDA PÚBLICA	0.00	0.00	0.00	0.00	0.00	0.00
9.2 INTERESES DE LA DEUDA PÚBLICA	0.00	0.00	0.00	0.00	0.00	0.00
9.3 COMISIONES DE LA DEUDA PÚBLICA	0.00	0.00	0.00	0.00	0.00	0.00
9.4 GASTOS DE LA DEUDA PÚBLICA	0.00	0.00	0.00	0.00	0.00	0.00
9.5 COSTO POR COBERTURAS	0.00	0.00	0.00	0.00	0.00	0.00
9.6 APOYOS FINANCIEROS	0.00	0.00	0.00	0.00	0.00	0.00
9.9 ADEUDOS DE EJERCICIOS FISCALES ANTERIORES (ADEFAS)	0.00	0.00	0.00	0.00	0.00	0.00
TOTAL DEL GASTO	154,847,464.58	0.00	154,847,464.58	52,981,002.33	52,047,952.22	101,866,462.25


MUNICIPIO DE CHICHIQUILA PUEBL.


ESTADO ANALÍTICO DEL EJERCICIO DEL PRESUPUESTO DE EGRESOS
CLASIFICACIÓN POR OBJETO DEL GASTO (CAPÍTULO Y CONCEPTO)

Del 1 de Enero al 30 de Junio de 2021
(Cifras en pesos)

 **PRESENCIA**
MUNICIPAL
CHICHIQUILA, PUE.
2018 - 2021
PRESIDENTE MUNICIPAL CONSTITUCIONAL

Bajo protesta de decir verdad declaramos que los Estados Financieros y sus notas,
que acompañamos, son verdaderamente correctos y son responsabilidad del emisor.


C. JOSÉ LUIS HERNÁNDEZ RAMÍREZ
TESORERO MUNICIPAL
TESORERÍA
MUNICIPAL
CHICHIQUILA, PUE.
2018 - 2021


C. CARLOS MAURICIO SARMIENTO
SECRETARIO GENERAL

SECRETARÍA
GRAL. DEL
H. AYUNTAMIENTO
CHICHIQUILA, PUE.
2018 - 2021